



Mocoa Putumayo, 23 de Agosto del 2021

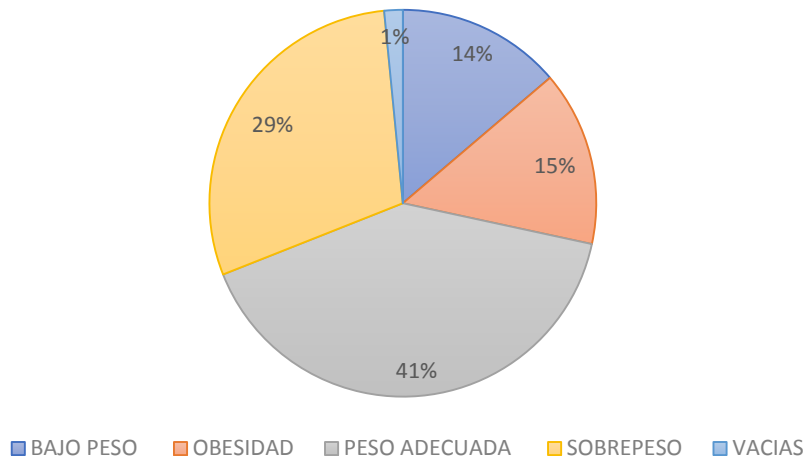
## INFORME TRIMESTRAL DE SISTEMA DE VIGILANCIA ALIMENTARIA Y NUTRICIONAL SISVAN 2021

### 1. CONSOLIDADO DE REPORTE SEGUNDO TRIMESTRE 2021

#### a. MUJERES EN ESTADO DE GESTACIÓN.

MUEJRES EN ESTADO DE GESTACION		
DIAGNOSTICO	POBLACION	PORCENTAJE
BAJO PESO PARA LA EDAD GESTACIONAL	258	14
PESO ADECUADO	761	41
SOBREPESO PARA LA EDAD GESTACIONAL	552	29
OBESIDAD PARA LA EDAD GESTACIONAL	274	15
TOTAL	1874	100,0

#### DIAGNOSTICO NUTRICIONAL DE GESTANTES



#### ANEMIA EN GESTANTES



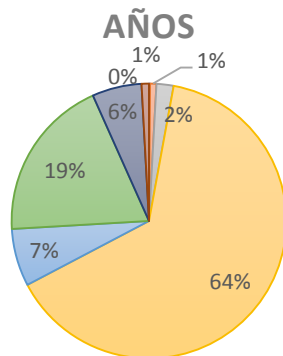


DIAGNOSTICO DE ANEMIA	POBLACIÓN
ANEMIA LEVE	156
ANEMIA MODERADA	46
ANEMIA SEVERA	4
SIN ANEMIA	1377
VACIAS	297
TOTAL	1880

**b. NIÑOS Y NIÑAS MENORES DE 5 AÑOS**

DIAGNOSTICO	POBLACION	PORCENTAJE
DESNUTRICION AGUDA SEVERA	6	0,1
DESNUTRICION AGUDA MODERADA	36	0,7
RIESGO DE DESNUTRICION	327	6,8
PESO ADECUADO	3111	64,4
RIESGO DE SOBREPESO	929	19,2
SOBREPESO	281	5,8
OBESIDAD	97	2
TOTAL	4829	100,0

**DIAGNOSTICO NUTRICIONAL EN MENORES DE 5 AÑOS**

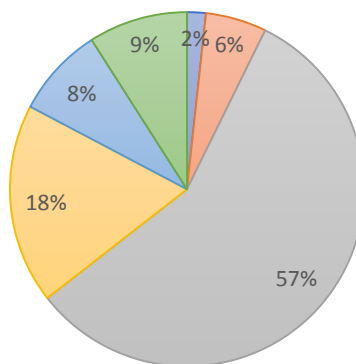




**c. DE POBLACION DE 5 A 18 AÑOS**

POBLACION 5 A 18 AÑOS		
DIAGNOSTICO	POBLACION	PORCENTAJE
DELGADEZ	43	2
RIESGO DE DELGADEZ	139	6
PESO ADECUADO	1429	57
SOBREPESO	456	18
OBESIDAD	206	8
VACIAS	226	9
TOTAL	2499	100,0

**DIAGNOSTICO NUTRICIONAL NIÑOS/AS DE 5 A 18 AÑOS**



■ DELGADEZ 
 ■ RIESGO DE DELGADEZ 
 ■ ADECUADO 
 ■ SOBREPESO 
 ■ OBESIDAD 
 ■ VACIAS

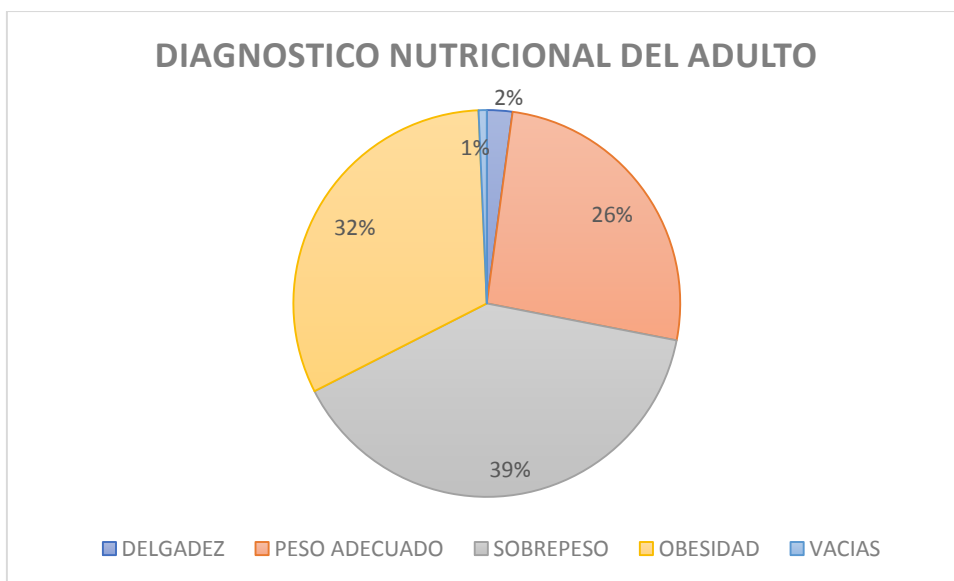
**d. ADULTO DE 18 A 64 AÑOS**

ADULTO MAYOR		
DIAGNOSTICO	POBLACION	PORCENTAJE
DELGADEZ	50	2





NORMAL	608	26
SOBREPESO	925	39
OBESIDAD	746	32
VACIAS	16	1
TOTAL	2345	100,0



Este informe presenta los casos identificados durante el presente año 2021 de los reportes realizados por las EAPB, IPS Publicas y Privadas correspondientes a los meses de Abril, Mayo, Junio 2021 y enmarca la situación nutricional del departamento.

